



**vrlife**



**vr vitalis**

# NÁVOD VR VITALIS

Zapnutí Developer módu pro nahrání  
neznámých souborů

# PŘIHLASTE SE FACEBOOKOVÝM NEBO OCULUS ÚČTEM

Tato varianta bude fungovat jen do konce ledna 2023, následně bude třeba mít META účet.

Pro správu VR brýlí se standardně vytváří speciální účet, který je oddělen od firemního či osobního účtu.

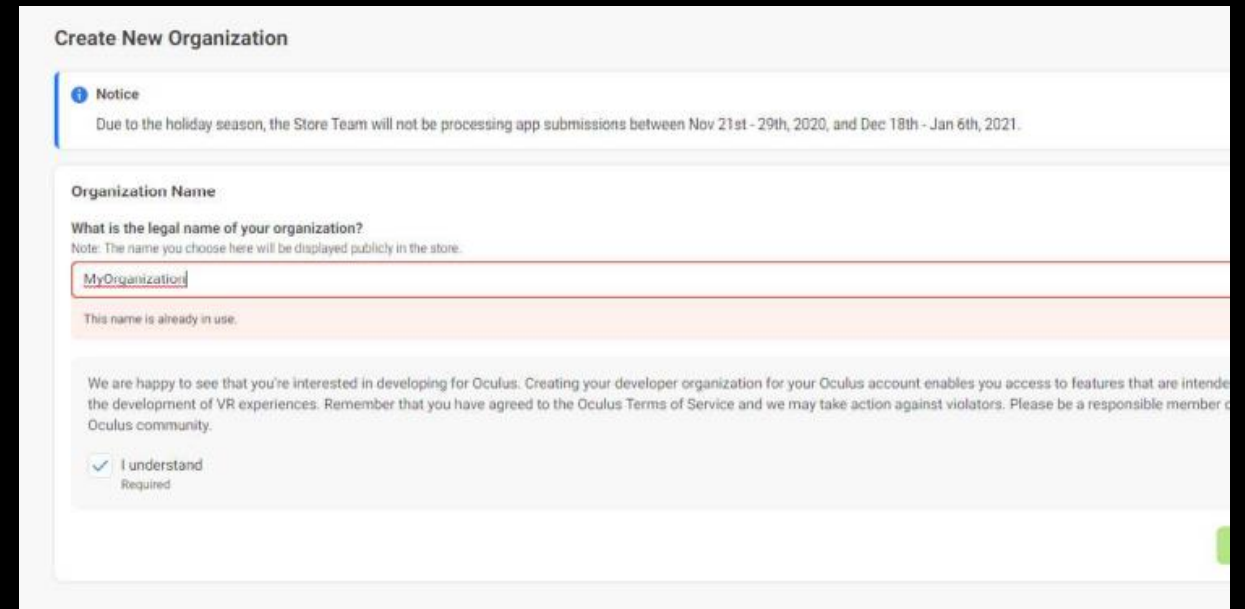
Na PC se přihlaste FB či Oculus účtem zde:  
<https://auth.oculus.com/login/>

# VYTVOŘTE SI ORGANIZACI

Přejděte na tento odkaz:

<https://dashboard.oculus.com/organizations/create/>

Zde si vytvořte organizaci.



**Create New Organization**

**Notice**  
Due to the holiday season, the Store Team will not be processing app submissions between Nov 21st - 29th, 2020, and Dec 18th - Jan 6th, 2021.

**Organization Name**  
What is the legal name of your organization?  
Note: The name you choose here will be displayed publicly in the store.

This name is already in use.


We are happy to see that you're interested in developing for Oculus. Creating your developer organization for your Oculus account enables you access to features that are intended for the development of VR experiences. Remember that you have agreed to the Oculus Terms of Service and we may take action against violators. Please be a responsible member of the Oculus community.

I understand  
Required

# PŘIHLASTE SE DO APLIKACE OCULUS

Přepokládá se, že již máte VR brýle propojeny s mobilem či tabletem. Pokud ne, postupujte dle k tomu určeného návodu.

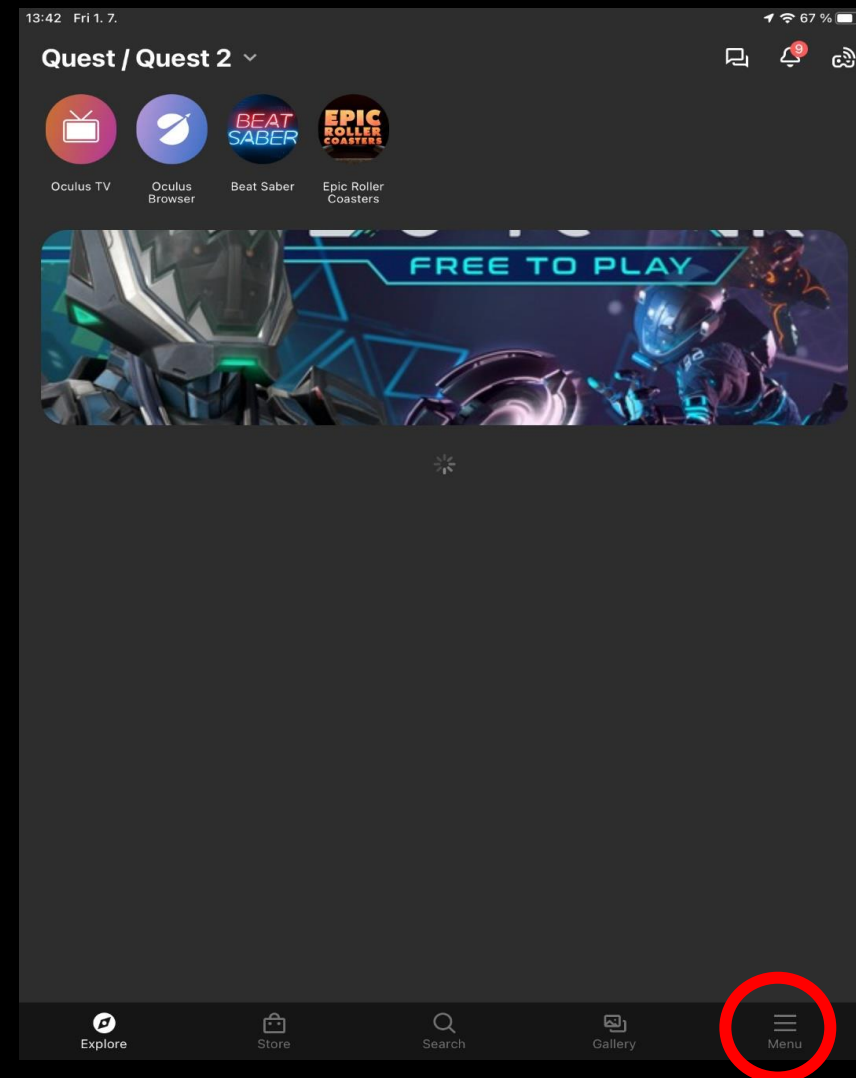
Otevřete danou aplikaci



# OTEVŘETE MENU

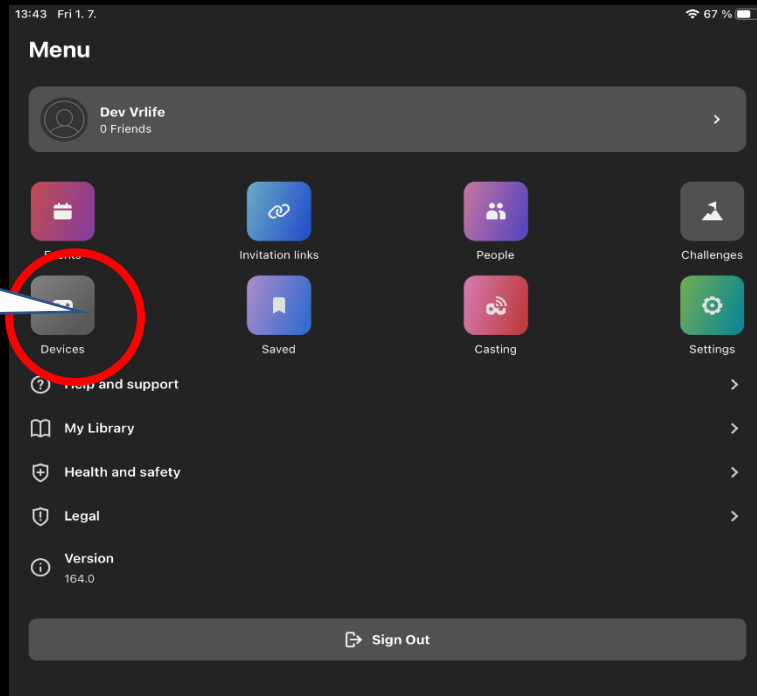
Klikněte na svůj headset.

Rozklikněte MENU, které je umístěno vpravo dole (označeno kroužkem).

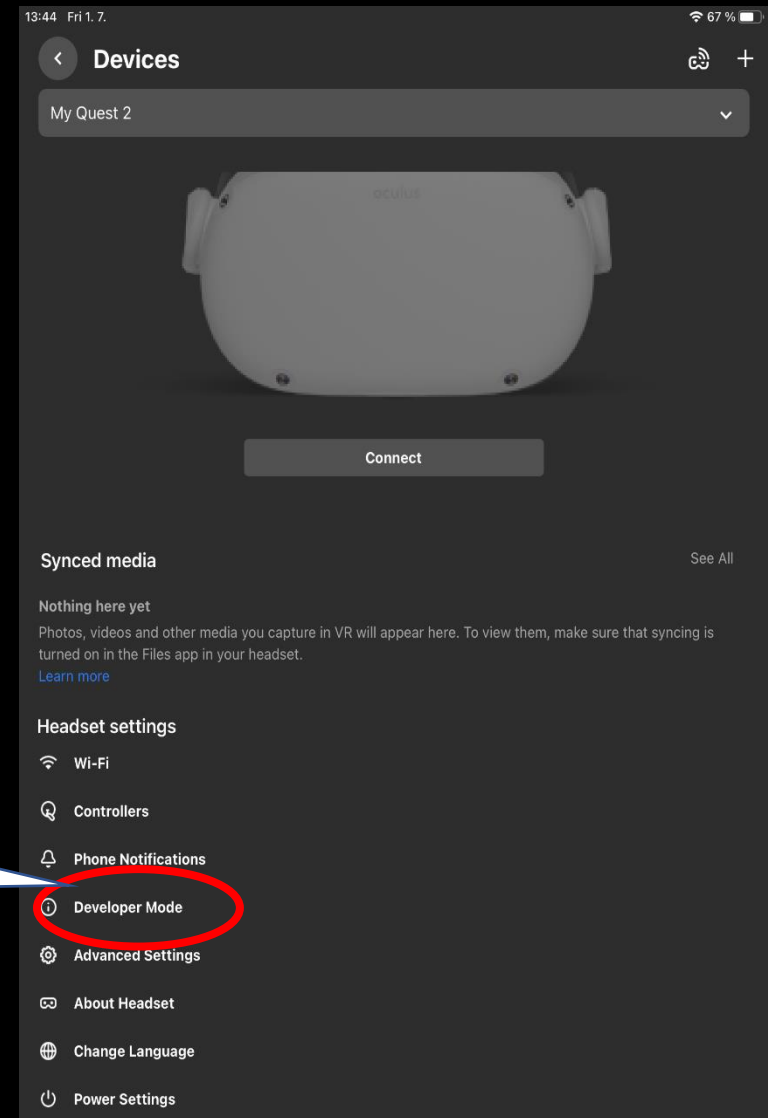


# OTEVŘETE DEVICES A ZAPNĚTE DEVELOPER MODE

Zde je  
krok 1.  
DEVICES



A zde krok 2.  
Developer  
mode



# KDYBY TO NEKLAPLO

Je možné, že Vás Oculus požádá o nastavení developer účtu. Pokud se tak stane, následujte kroky, kterými Vás provede Oculus.

Po nastavení developer účtu si zkontrolujte opět zapnutí Developer módu (je možné, že se neaktivuje kvůli přesměrování na nastavení účtu).

# JSME VÁM K DISPOZICI

Máte otázky? Potřebujete pomoct?  
Obrátte se na nás.

[www.vrvitalis.cz/kontakt](http://www.vrvitalis.cz/kontakt)

